

# Pengumuman Pengisian Data Wisuda beserta Tutorial Pengisian

Posted on May 22, 2019 by admin

0

UNIVERSITAS MEDAN AREA  
Fakultas Hukum  
Universitas Medan Area  
Yayasan Pendidikan Haji Agus Salim

**Pengumuman**  
**Pengisian Data Wisudawan**  
di Web : [wisudawan.uma.ac.id](http://wisudawan.uma.ac.id)  
**& TUTORIAL**

QR Code

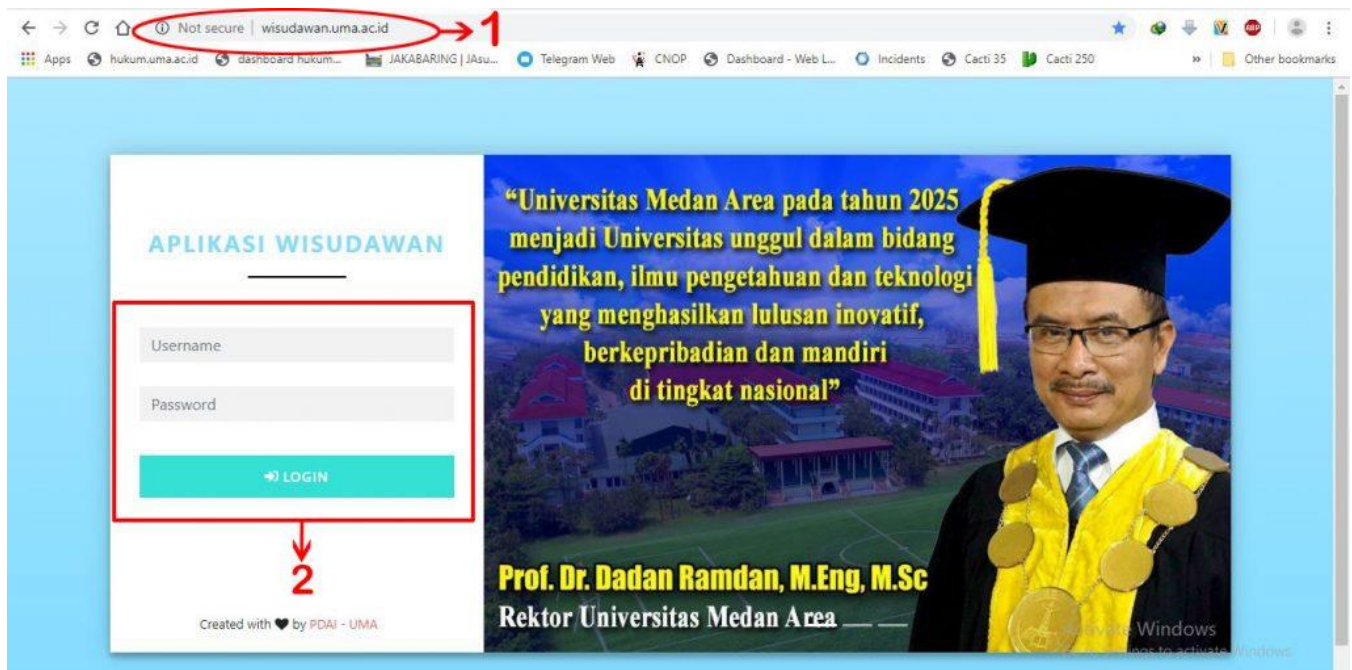
@chukum.uma  
www.hukum.uma.ac.id @hukum.uma.ac.id

BAN-PT SPMI PPS SEHAT UMA

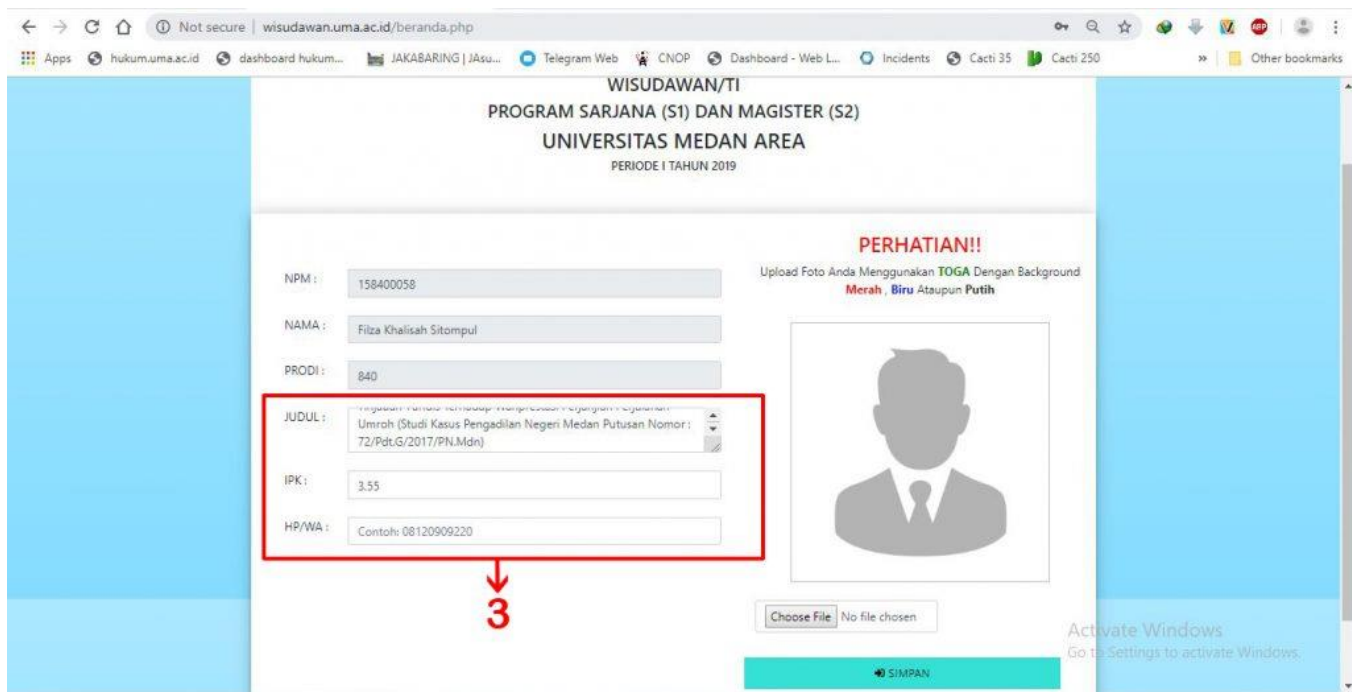
Dihimbau kepada seluruh Wisudawan/i Fakultas Hukum Periode I Tahun 2019 agar segera melakukan Pengisian Data Wisudawan pada Website [www.wisudawan.ac.id](http://www.wisudawan.ac.id) untuk keperluan pada saat acara Wisuda

Periode I Tahun 2019 tanggal 22 Juni 2019, **Pengisian Paling Lambat Tanggal 20 Juni 2019.**

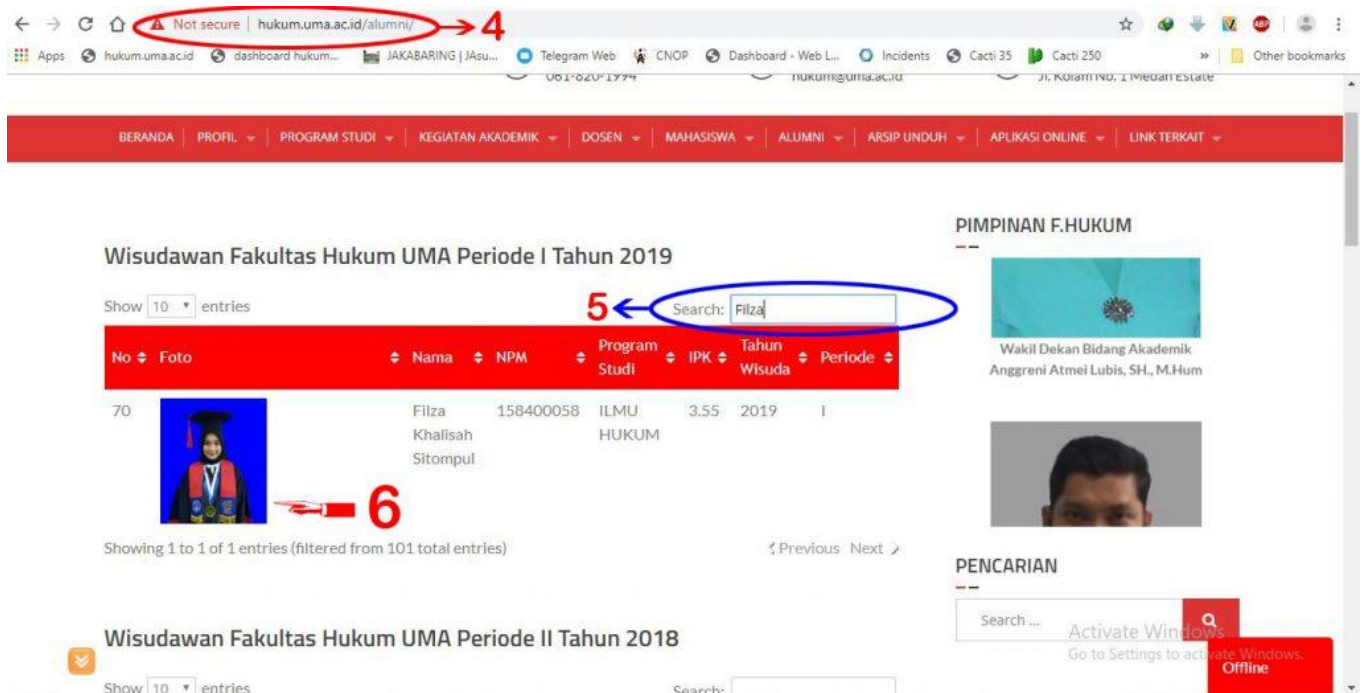
Adapun tata cara pengisian sebagai berikut :



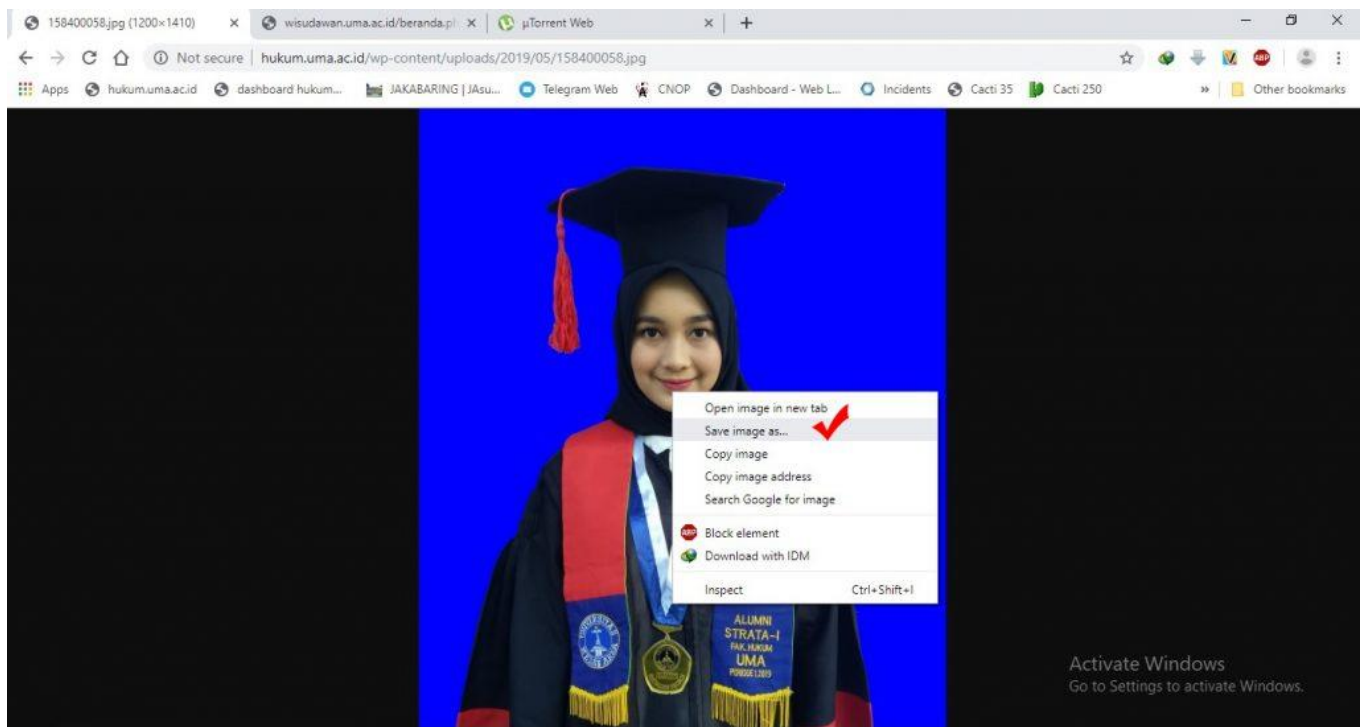
1. Akses situs [www.wisudawan.ac.id](http://www.wisudawan.ac.id)
2. Memasukkan Username dan Password kemudian Log In



3. Mengisi data pada kotak merah gambar di atas dengan benar



4. Membuka Tab Baru dengan alamat website : [hukum.uma.ac.id/alumni](http://hukum.uma.ac.id/alumni)
5. Menulis nama pada kolom Pencarian untuk memudahkan mencari data
6. Klik Pada Gambar diri (point 6)



7. Klik Kanan pada Foto kemudian klik "Save image As..", Untuk versi Mobile Tekan (Hold) pada Gambar kemudian klik "Download" atau "Unduh" pada Browser

← → ↻ 🏠 ⓘ Not secure | wisudawan.uma.ac.id/beranda.php

Apps hukum.uma.ac.id dashboard hukum... JAKABARING | JAsu... Telegram Web CNOP Dashboard - Web L... Incidents Cacti 35 Cacti 250 Other bookmarks

**WISUDAWAN/TI**  
**PROGRAM SARJANA (S1) DAN MAGISTER (S2)**  
**UNIVERSITAS MEDAN AREA**  
PERIODE I TAHUN 2019

**PERHATIAN!!**  
Upload Foto Anda Menggunakan **TOGA** Dengan Background **Merah, Biru** Atauapun **Putih**

NPM:

NAMA:

PRODI:

JUDUL:

IPK:

HP/WA:

No file chosen → **8**

→ **9**

Activate Windows  
Go to Settings to activate Windows.

8. Klik “Choose File” kemudian cari foto yang telah di Unduh/Download
9. Kemudian Klik Tombol “Simpan”

Demikian Info dan Tutorial Pengisian Data Wisudawan yang telah kami sampaikan untuk dapat dipedomani, atas perhatian kami ucapkan terima kasih.